




COMUNE DI NOVENTA VICENTINA - Risultati per l'elezione del Sindaco - 26 maggio 2019
Voti ai candidati Sindaco per sezione

Sez.	Descrizione	Iscritti Maschi	Iscritti Femmine	Totale Elettori	Votanti Maschi	Votanti Femmine	Totale Votanti							VOTI CONTESTATI NON	SCHEDE BIANCHE	SCHEDE NULLE	Percentuale votanti
								ALESSANDRO ROMAGNA	%	FILIPPO MARCHESIN	%	MATTIA VERONESE	%				
1	Istituto Comprensivo Statale - Via Marconi 3	460	450	910	255	244	499	158	31,66%	58	11,62%	270	54,11%	0	6	7	66,71%
2	Istituto Comprensivo Statale - Via Marconi 4	410	422	832	309	292	601	154	25,62%	80	13,31%	354	58,90%	0	5	8	
3	Istituto Comprensivo Statale - Via Marconi 5	365	372	737	265	270	535	141	26,36%	105	19,63%	272	50,84%	0	6	11	
4	Istituto Comprensivo Statale - Via Marconi 6	433	470	903	272	283	555	140	25,23%	85	15,32%	311	56,04%	0	8	11	
5	Istituto Comprensivo Statale - Via Marconi 7	390	392	782	297	277	574	163	28,40%	88	15,33%	308	53,66%	2	5	8	
6	Istituto Comprensivo Statale - Via Marconi 8	508	592	1.100	315	366	681	160	23,49%	93	13,66%	415	60,94%	0	5	8	
7	Istituto Comprensivo Statale - Via Marconi 9	400	367	767	277	246	523	110	21,03%	86	16,44%	314	60,04%	0	8	5	
8	Scuola Elementare - Via Saline 17	434	442	876	314	301	615	86	13,98%	151	24,55%	367	59,67%	0	6	5	
9	Istituto Comprensivo Statale - Via Marconi 9	329	329	658	239	233	472	75	15,89%	95	20,13%	286	60,59%	0	8	8	
10	Ospedale Civile Via Capo di Sopra 1	139	149	288	89	95	184	41	22,28%	22	11,96%	113	61,41%	0	7	1	
	TOTALE	3.868	3.985	7.853	2.632	2.607	5.239	1.228	23,44%	863	16,47%	3.010	57,45%	2	64	72	